

¿Por qué cuantificar el empleo y la fuerza laboral?

Desde la fundación de Estados Unidos, la fuerza laboral ha sido fundamental para el desarrollo y éxito de nuestro país. Por lo tanto, es imposible cuantificar el verdadero bienestar del país sin cuantificar todos los aspectos de la fuerza laboral y del empleo.

Para que el país sepa qué se necesita, cómo está la gente y dónde se requiere ayuda, debemos realizar encuestas como la Encuesta de Ingresos y Participación en Programas (Survey of Income and Program Participation, SIPP) para obtener esa información.

Dado que nuestro país está tan poblado (más de 300 millones de personas), solo podemos encuestar a una muestra científica de toda la población. Por ende, lo que responda en esta encuesta representa a miles de estadounidenses!

Los estadounidenses trabajan duro a diario, logran sus metas y se enfrentan a dificultades. Al estudiar nuestros éxitos y fracasos, podemos ayudar a nuestra nación a tomar decisiones informadas. Por ley, toda la información personal que se recoja para este estudio se mantendrá estrictamente confidencial.

Gracias por participar en esta encuesta y por ayudar a representar al activo más importante de nuestra nación...

Gente como usted.



Objetivo y propósito

Los datos de la SIPP se usan para evaluar los cambios en:

- Ingresos
- Salida y entrada a programas de asistencia del gobierno
- Efectos de nuestras situaciones familiares y sociales cambiantes en los individuos y hogares

Para obtener más información, visite la SIPP en línea en:

www.census.gov/sipp



SIPP

Empleo y fuerza laboral

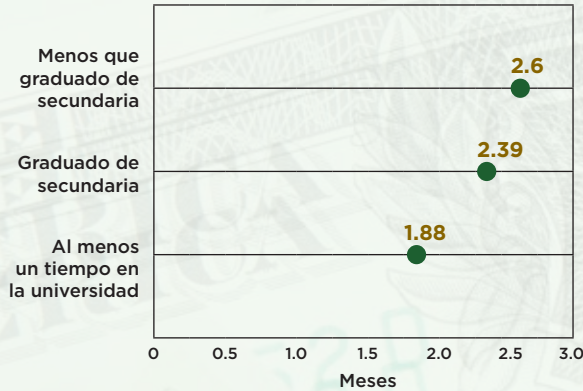


Duración del desempleo

Entre 2004 y 2007, hubo 66.4 millones de períodos de desempleo.

- El promedio de estos fue de 1.8 meses.
- Quienes fueron a la universidad al menos durante un tiempo tuvieron períodos más cortos de desempleo que quienes no.

Duración promedio del desempleo según logros educativos de las personas de 21 años o mayores: de 2004 a 2007 (en meses)



Fuente: Oficina del Censo de los EE. UU., Encuesta de Ingresos y Participación en Programas, Panel de 2004.

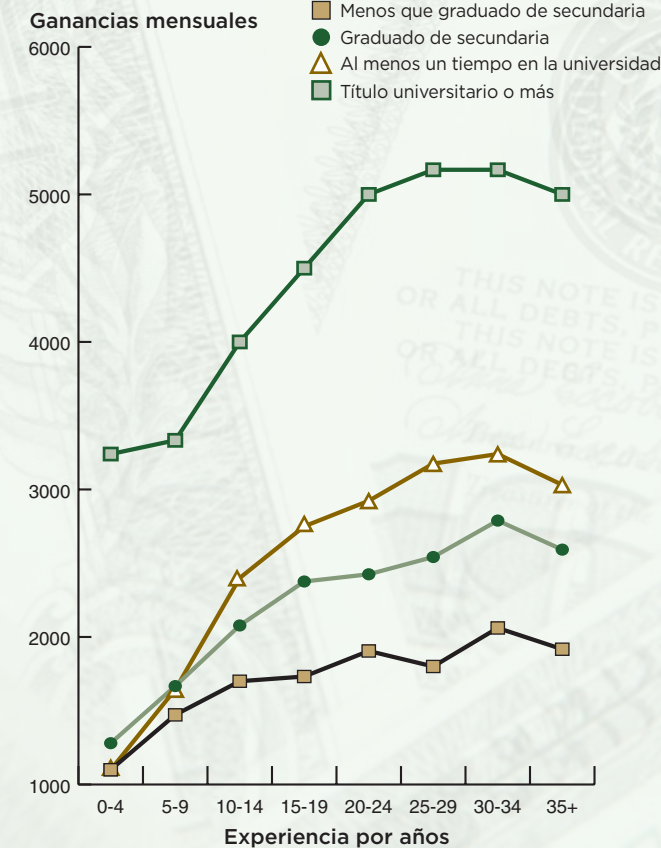
Compensación por desempleo

- En el primer trimestre de 2011, aproximadamente el 32 por ciento de los hogares con alguien que buscara trabajo habían recibido algún tipo de compensación por desempleo.
- En el segundo trimestre de 2011, solo el 26.8 por ciento del mismo tipo de hogares recibió compensación por desempleo.
- En 2013, 5.9 millones de personas informaron haber recibido beneficios de compensación por desempleo en algún punto durante el año. Estos pagos fueron, en promedio, de \$954 al mes.

Historial de empleo

- Los graduados universitarios ganan más al inicio de su empleo.
- Los graduados también aumentan sus ganancias más rápidamente a medida que acumulan experiencia.

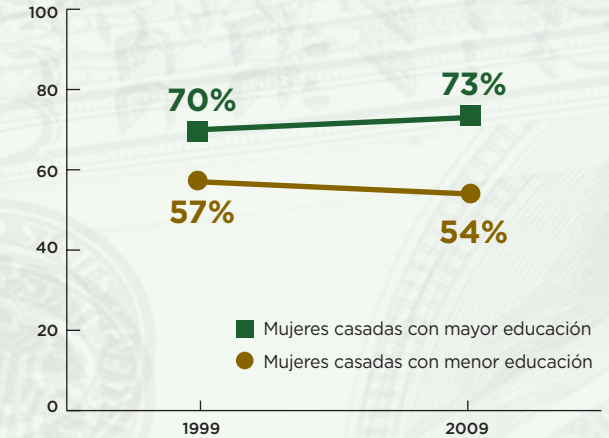
Promedio de ganancias mensuales según experiencia y educación: 2008



Fuente: Oficina del Censo de los EE. UU., Encuesta de Ingresos y Participación en Programas, Panel de 2008, 1° Ola.

Estado de la fuerza laboral

- Desde 1999 hasta 2009, las mujeres casadas con mayor educación que la de sus esposos aumentaron su participación en la fuerza laboral de 70 a 73 por ciento.
- Durante estos años, las mujeres casadas con menor educación que la de sus esposos disminuyeron su participación en la fuerza laboral de 57 a 54 por ciento.



Historial de empleo

- Las dos razones principales que se dan para no estar trabajando son la jubilación (38 por ciento) y la educación (19 por ciento).
- Desde enero hasta junio de 2011, alrededor de 11 por ciento de todos los hogares en la SIPP tuvieron una o más personas que buscaban trabajo o a las que se había despedido.

