

¿Por qué cuantificar la cobertura médica y la discapacidad?

Nuestra salud es un ingrediente crítico cuando se trata de cuidar a nuestra familia y hacer que el dinero alcance. Eso significa que es imposible cuantificar qué tan bien está la población sin cuantificar también su salud, sus discapacidades y su acceso a la atención médica.

Para que el país sepa qué se necesita, cómo está la gente y dónde se requiere ayuda, debemos realizar encuestas como la Encuesta de Ingresos y Participación en Programas (Survey of Income and Program Participation, SIPP) para obtener esa información.

Dado que nuestro país está tan poblado (más de 300 millones de personas), solo podemos encuestar a una muestra científica de toda la población. Por ende, lo que responda en esta encuesta representa a miles de estadounidenses!

Los estadounidenses trabajan duro a diario, logran sus metas y se enfrentan a dificultades. Al estudiar nuestros éxitos y fracasos, podemos ayudar a nuestra nación a tomar decisiones informadas. Por ley, toda la información personal que se recoja para este estudio se mantendrá estrictamente confidencial.

Gracias por participar en esta encuesta y por ayudar a representar al activo más importante de nuestra nación...

Gente como usted.



Objetivo y propósito

Los datos de la SIPP se usan para evaluar los cambios en:

- Ingresos
- Salida y entrada a programas de asistencia del gobierno
- Efectos de nuestras situaciones familiares y sociales cambiantes en los individuos y hogares

Para obtener más información, visite la SIPP en línea en:

www.census.gov/sipp



SIPP

La cobertura médica y la discapacidad

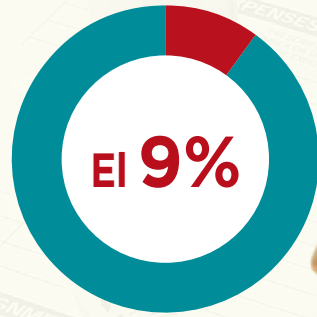




Atención médica

La SIPP cuantifica la atención médica que recibe la gente.

Al usar los datos del panel de 2014, ahora sabemos lo siguiente:



Porcentaje de personas (de 1 año o mayores) que informaron haberse quedado en un hospital en 2013.

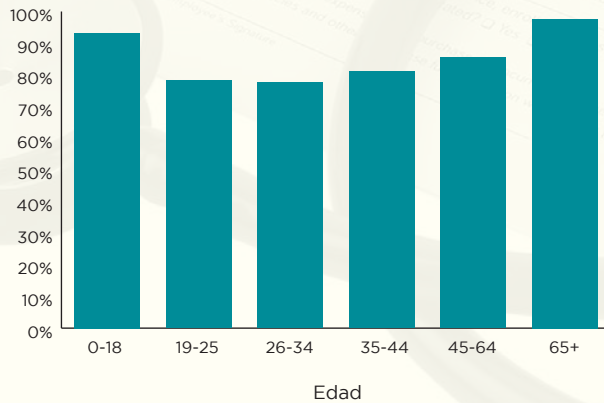


Cobertura de seguro médico

La 1ª ola de la Encuesta de Ingresos y Participación en Programas (SIPP) de 2014 contiene mucha información sobre la cobertura de seguro médico.

El porcentaje de personas con cobertura de seguro médico durante todo o una parte de 2013 fue de 86.9 por ciento

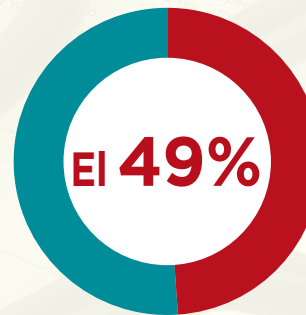
Porcentaje de la población cubierta por algún tipo de seguro médico en 2013



Fuente: Oficina del Censo de los EE. UU., Encuesta de Ingresos y Participación en Programas de 2014, 1ª Ola.



Número de consultas que las personas (de 1 año o mayores) hayan tenido, en promedio, con un proveedor médico en 2013.



Porcentaje de personas (de 1 año o mayores) que tomaron un medicamento con receta en 2013.

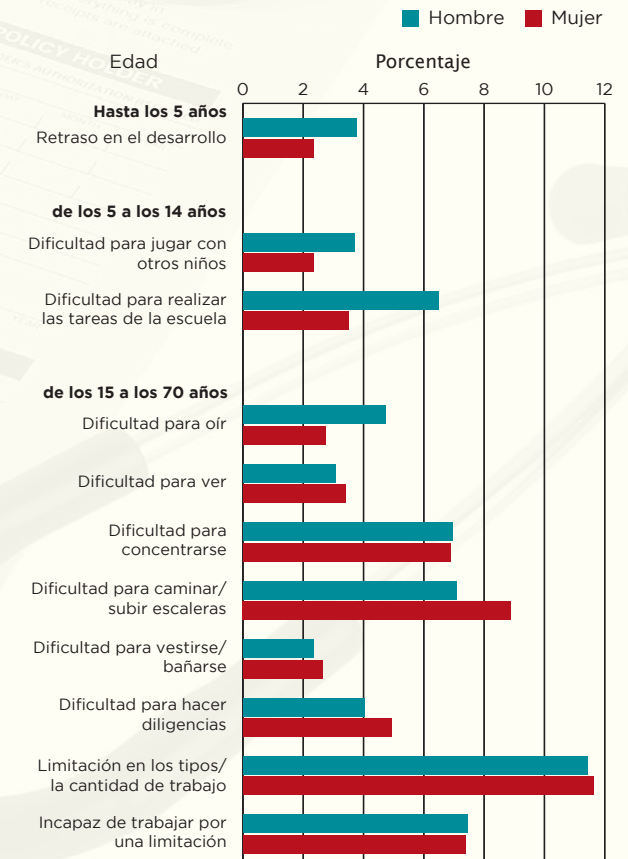
Discapacidad y bienestar

La SIPP también cuantifica las discapacidades, las limitaciones para trabajar y el estado de salud.

- El porcentaje de personas con discapacidades es de 20.6 por ciento y 8.5 por ciento de los niños menores de 15 tiene una discapacidad.¹
- El porcentaje de adultos de entre 15 y 70 años con una limitación para trabajar es de 12.8 por ciento.
- El número de adultos empleados de 15 años y mayores con una discapacidad es 11.8 millones.

¹Se establece la discapacidad al informar de al menos una de las limitaciones para niños, adultos o de trabajo que se señalan en la encuesta. Para obtener más información sobre las preguntas sobre discapacidad, visite <https://www.census.gov/content/dam/Census/pro-grams-surveys/sipp/methodology/2014-SIPP-Panel-Users-Guide.pdf>.

Frecuencia de la discapacidad según el tipo y el sexo



Fuente: Oficina del Censo de los EE. UU., Encuesta de Ingresos y Participación en Programas de 2014.