

¿Por qué medir la cobertura de salud y la discapacidad?

Nuestra salud es importante cuando se trata de cuidar de la familia y de que alcance el dinero. Esto quiere decir que debemos entender las experiencias de las familias con respecto a la salud, la discapacidad y el acceso al cuidado de la salud para saber qué tan bien están las personas y las familias.

Para que el país pueda comprender lo que se necesita —cómo les va a las personas y en qué aspectos necesitan ayuda— debemos realizar encuestas como la SIPP para obtener esa información.

Como nuestro país tiene una población muy numerosa (más de 300 millones de personas), solo podemos encuestar a una muestra científica del total de la población. Por lo tanto, isus respuestas a esta encuesta representan a miles de estadounidenses!

Los estadounidenses trabajan arduamente todos los días, esforzándose por superar las dificultades y mejorar sus condiciones de vida. Al estudiar nuestros éxitos y contratiempos, podemos ayudar a nuestra nación a tomar decisiones informadas. Por ley, toda la información personal recopilada para este estudio se mantendrá en estricta confidencialidad.

Gracias por participar en esta encuesta y ayudar en la representación de lo más importante que tiene nuestra nación...

Gente como usted.



¿Cómo protege la Oficina del Censo la información de su familia?

La Oficina del Censo de los Estados Unidos está obligada por la ley a proteger la información que usted proporciona. Toda la información personal sobre su hogar se elimina durante el procesamiento. De esta manera, la información que usted proporciona puede ser utilizada para tomar decisiones sobre políticas públicas y programas sin comprometer su derecho a la privacidad.



Misión y propósito

Los resultados de la Encuesta sobre Fuentes de Ingreso y Participación en Programas de Asistencia Económica (SIPP) se usan para evaluar:

- Cambios en los ingresos.
- Inicio y fin de la participación en los programas de asistencia económica del gobierno.
- Cambios en la composición familiar y en las condiciones sociales de las personas y los hogares.
- Cambios en la salud, la cobertura del seguro médico y el acceso a cuidados de la salud de las personas y las familias.

Para más información, visite el sitio web de la SIPP en <www.census.gov/sipp> (en inglés).

La Oficina del Censo de los EE. UU. analizó este producto de datos para determinar si se había producido una divulgación no autorizada de información confidencial y aprobó las prácticas para evitar la divulgación aplicadas a este comunicado. comunicado. CBDRB-FY22-POP001-0111.

Publicado en julio del 2022

Conéctese con nosotros:
@uscensusbureau

Cobertura de salud y la discapacidad

Encuesta sobre Fuentes de Ingreso y Participación en Programas de Asistencia Económica (SIPP)



United States[®]
Census
Bureau

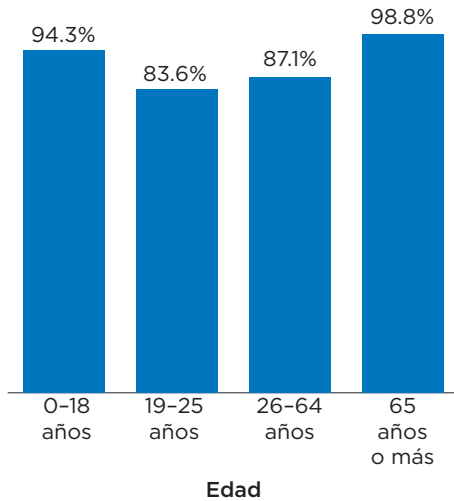
U.S. Department of Commerce
U.S. CENSUS BUREAU
census.gov

Cobertura de seguro médico

La SIPP contiene una gran cantidad de información sobre la cobertura de seguro médico.

- En el 2019, el 90.5 por ciento de las personas contó con cobertura de seguro médico durante al menos una parte del año.
- El 98.8 por ciento de adultos de 65 años o más tuvo seguro médico, así como el 94.3 por ciento de los niños.

Porcentaje de la población cubierta por seguro médico en el 2019 por edad



Fuente: Oficina del Censo de los EE.UU., Encuesta sobre Fuentes de Ingreso y Participación en Programas de Asistencia Económica.

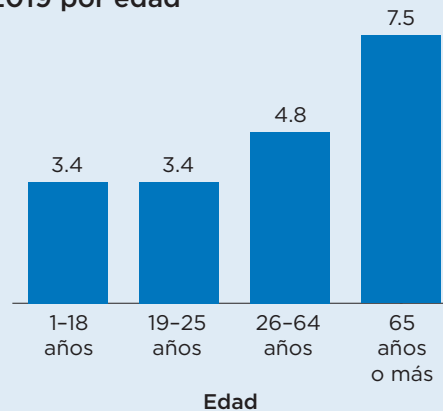
Cuidado de salud

La SIPP mide cuánto gastan las personas en cuidado de salud y cuánto cuidado de salud reciben. Para las personas (de 1 año de edad o más) en el 2019:

- Menos del 10 por ciento de las personas (8.6 por ciento) pasó al menos una noche en el hospital.
- Más de la mitad de las personas (50.9 por ciento) tomaron algún medicamento recetado.
- En promedio, los niños y los adultos jóvenes (de 19 a 25 años) tuvieron 3.4 visitas a un proveedor de servicios médicos. Los adultos de edad avanzada vieron a sus proveedores con más frecuencia, con un promedio de 7.5 visitas.



Número de visitas promedio a un proveedor de servicios médicos en el 2019 por edad



Fuente: Oficina del Censo de los EE.UU., Encuesta sobre Fuentes de Ingreso y Participación en Programas de Asistencia Económica.

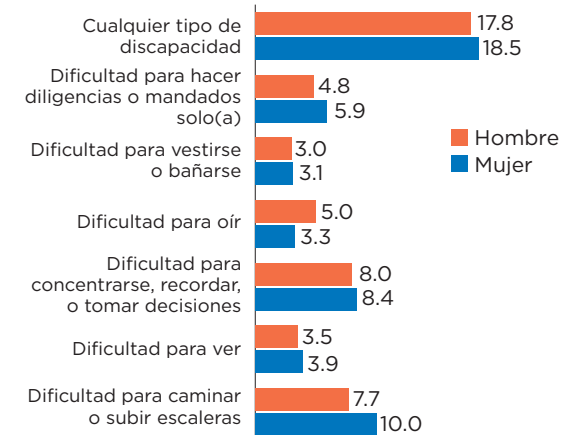
Las estadísticas de encuestas están sujetas a errores de muestreo y a errores ajenos al muestreo. Para mayor información sobre la fuente de la información y la precisión de las estimaciones, incluyendo errores estándar e intervalos de confianza, visite <www.census.gov/programs-surveys/sipp/tech-documentation/source-accuracy-statements.html> (en inglés)

Discapacidad

La SIPP también mide las discapacidades, incluyendo las que limitan la capacidad laboral:

- En el 2020, el 20.1 por ciento de las personas tenía una discapacidad y el 8.6 por ciento de los niños menores de 15 años tenía una discapacidad.
- Entre los adultos con edades entre los 15 a los 70 años, el 14.7 por ciento tenía una discapacidad que limitó su capacidad laboral.
- 12.6 millones de adultos de 30 a 64 años que tenían un empleo también tenían una discapacidad.
- La dificultad para oír era más común entre los hombres, afectando al 5.0 por ciento de los hombres adultos entre 15 y 70 años, en comparación con el 3.3 por ciento de las mujeres en este grupo de edad.
- En comparación con los hombres de 15 a 70 años, un mayor porcentaje de mujeres en este grupo de edad tenía dificultades para hacer diligencias personales solas y para caminar o subir escaleras.

Porcentaje de adultos entre 15 y 70 años con una discapacidad en el 2020 por sexo



Fuente: Oficina del Censo de los EE. UU., Panel de la Encuesta sobre Fuentes de Ingreso y Participación en Programas de Asistencia Económica del 2020.

¹ La discapacidad se define como el reporte de al menos una de las siguientes seis clases de discapacidad: dificultad auditiva, dificultad visual, dificultad cognitiva, dificultad ambulatoria, dificultad para el cuidado personal, dificultad para la vida independiente. Para más información sobre las preguntas sobre discapacidad, vea: <www2.census.gov/programs-surveys/sipp/tech-documentation/methodology/2020_SIPP_Users_Guide_OCT21.pdf> (en inglés).

