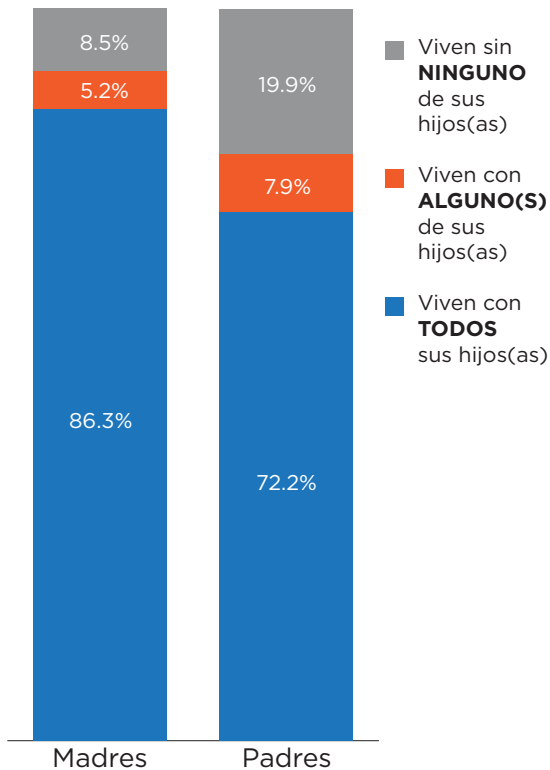


## ¿Por qué preguntar sobre la fecundidad ?

Los investigadores y los legisladores utilizan la información de la SIPP sobre la fecundidad para estudiar el intercambio de recursos, la elegibilidad y el uso de programas como WIC e identificar las diferencias en los patrones de fecundidad entre grupos.

La SIPP es la única encuesta de la Oficina del Censo que recopila historiales completos de fecundidad de mujeres y hombres.

**Más del 85 % de las madres, pero solo el 72 % de los padres, viven con todos sus hijos(as) biológicos menores de 18 años**



Fuente: Oficina del Censo de los EE. UU., Panel 2020 de la Encuesta sobre Fuentes de Ingreso y Participación en Programas de Asistencia Económica.



## ¿Cómo protege la Oficina del Censo la información de su familia?

La Oficina del Censo de los EE. UU. está obligada por las leyes federales a proteger la información que usted proporciona. Toda la información personal identificable sobre su hogar se elimina durante el procesamiento. De esta manera, la información que usted proporciona puede ser utilizada para tomar decisiones sobre políticas públicas y programas sin comprometer su derecho a la privacidad.



### Misión y propósito

Los resultados de la **Encuesta sobre Fuentes de Ingreso y Participación en Programas de Asistencia Económica (SIPP)** se usan para evaluar:

- Cambios en los ingresos.
- Inicio y fin de la participación en los programas de asistencia económica del gobierno.
- Cambios en la composición familiar y en las condiciones sociales de las personas y los hogares.

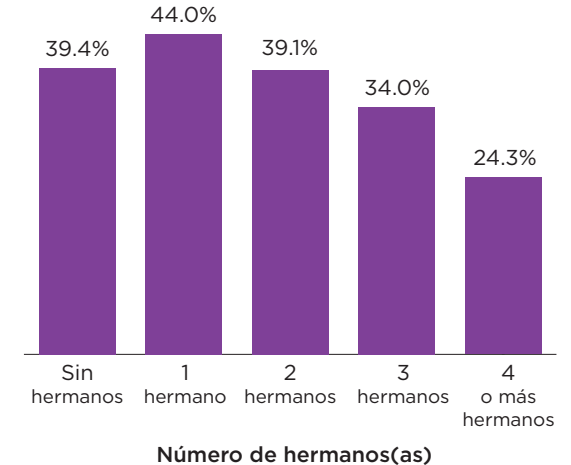
Para más información, visite el sitio web de la SIPP en <[www.census.gov/sipp](http://www.census.gov/sipp)> (en inglés).

## ¿Por qué la SIPP pregunta sobre las familias?

*Encuesta sobre Fuentes de Ingreso y Participación en Programas de Asistencia Económica (SIPP)*

La SIPP reúne información detallada sobre las familias que puede contribuir al desarrollo de herramientas, programas y políticas enfocadas en el bienestar de las familias y los niños.

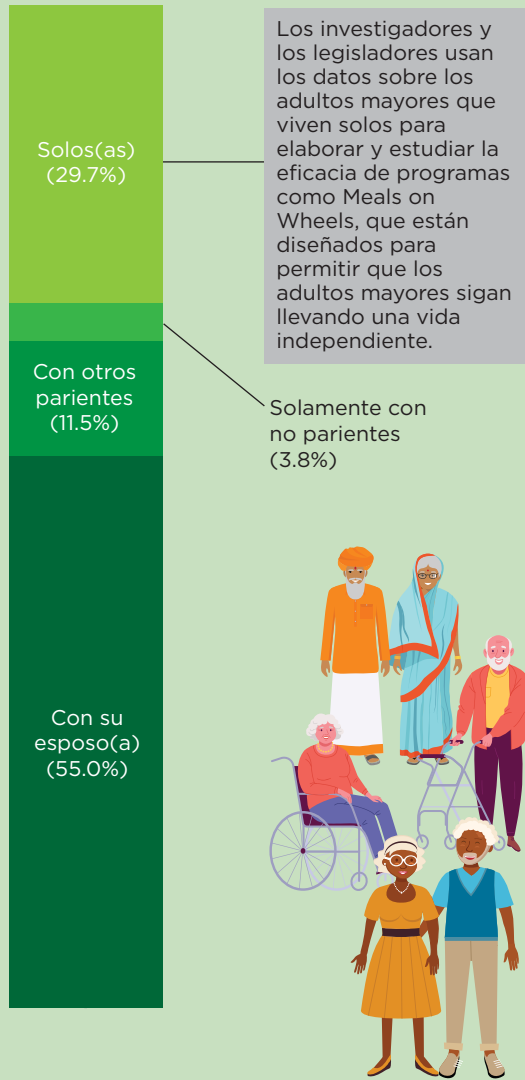
**Una mayor proporción de niños de 6 a 17 años que viven con menos hermanos(as) practican un deporte extracurricular.**



Fuente: Oficina del Censo de los EE. UU., Panel 2020 de la Encuesta sobre Fuentes de Ingreso y Participación en Programas de Asistencia Económica.

# ¿Por qué recopilar datos sobre quienes viven juntos?

## Adultos mayores (65 años o más) que viven...



## Adultos (18-64 años) que viven...



## Niños(as) (0-17 años) que viven...



Nota: Es posible que los porcentajes no sumen 100 debido a que se redondearon.

Fuente: Oficina del Censo de los EE. UU., Panel 2020 de la Encuesta sobre Fuentes de Ingreso y Participación en Programas de Asistencia Económica.

Las estadísticas de encuestas están sujetas a errores de muestreo y a errores ajenos al muestreo. Para mayor información sobre la fuente de los datos y la precisión de las estimaciones, incluyendo errores estándar e intervalos de confianza, visite <http://www.census.gov/programs-surveys/sipp/tech-documentation/source-accuracy-statements.html> (en inglés)