

¿Por qué medir el empleo y la fuerza laboral?

Desde la fundación de los Estados Unidos, la fuerza laboral ha sido esencial para el desarrollo y el éxito de nuestro país.

Por esta razón, es imposible medir el bienestar real del país sin tomar en cuenta todos los aspectos de la fuerza laboral y el empleo.

Para que el país sepa qué se necesita —cómo les va a las personas y en qué aspectos necesitan ayuda— debemos desarrollar encuestas como la SIPP para obtener esa información.

Como nuestro país tiene una población muy numerosa (más de 300 millones de personas), solo podemos encuestar a una muestra científica del total de la población.

Por lo tanto, isus respuestas a esta encuesta representan a miles de estadounidenses!

Los estadounidenses trabajan arduamente todos los días, esforzándose por superar las dificultades y mejorar sus condiciones de vida.

Al estudiar nuestros éxitos y contratiempos, podemos ayudar a nuestra nación a tomar decisiones informadas.

Por ley, toda la información personal recopilada para este estudio se mantendrá en estricta confidencialidad.

Gracias por participar en esta encuesta y ayudar en la representación de lo más importante que tiene nuestra nación...

Gente como usted.



Empleo y fuerza laboral

Encuesta sobre Fuentes de Ingreso y Participación en Programas de Asistencia Económica (SIPP)



¿Cómo protege la Oficina del Censo la información de su familia?

La Oficina del Censo de los EE. UU. está obligada por las leyes federales a proteger la información que usted proporciona. Toda la información personal identificable sobre su hogar se elimina durante el procesamiento. De esta manera, la información que usted proporciona puede ser utilizada para tomar decisiones sobre políticas públicas y programas sin comprometer su derecho a la privacidad.



Misión y propósito

Los resultados de la Encuesta sobre Fuentes de Ingreso y Participación en Programas de Asistencia Económica (SIPP) se usan para evaluar:

- Cambios en los ingresos.
- Inicio y fin de la participación en los programas de asistencia económica del gobierno.
- Cambios en la composición familiar y en las condiciones sociales de las personas y los hogares.
- Cambios en la salud, la cobertura del seguro médico y el acceso a cuidados de la salud de las personas y las familias.

Para más información, visite el sitio web de la SIPP en <www.census.gov/sipp> (en inglés).

La Oficina del Censo de los Estados Unidos analizó este producto de datos para determinar si se había producido una divulgación no autorizada de información confidencial y aprobó las prácticas para evitar la divulgación aplicadas a este comunicado. CBDRB-FY22-POP001-010.

Publicado en julio del 2022

Conéctese con nosotros @uscensusbureau

United States[®]
Census
Bureau

U.S. Department of Commerce
U.S. CENSUS BUREAU
census.gov

Empleo

- En el 2019, el 68 por ciento de los hombres y el 58 por ciento de las mujeres mayores de 14 años tenían empleo.
- La mayoría de los trabajadores de los EE. UU. (90 por ciento) tenía un solo empleo a la vez. El 10 por ciento restante tenía por lo menos dos trabajos al mismo tiempo.

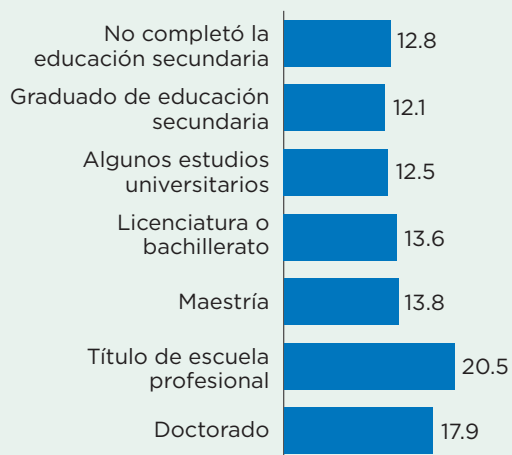
Empleo por cuenta propia

- Entre los trabajadores de los EE. UU. en el 2019, el 15 por ciento de los hombres y el 11 por ciento de las mujeres trabajaban por cuenta propia.
- Las personas con un título profesional o de doctorado tenían las tasas más altas de empleo por cuenta propia.



Índices de empleo por cuenta propia por nivel de educación en el 2019, expresados en porcentajes

(Trabajadores de 15 años y más)



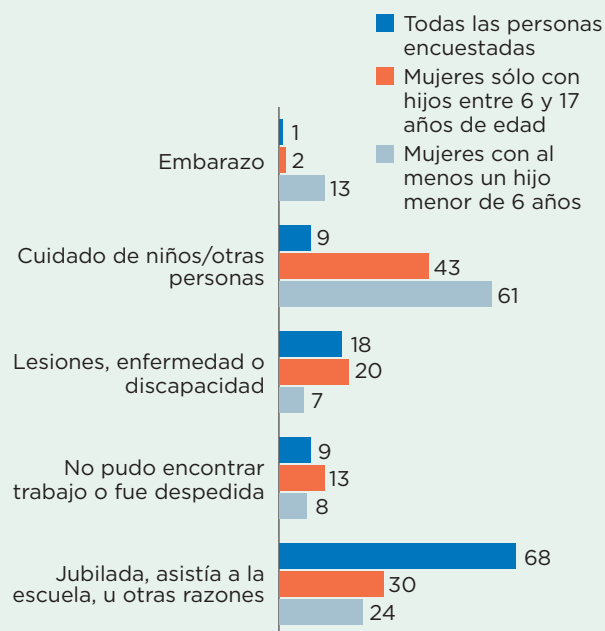
Fuente: Oficina del Censo de los EE. UU., Encuesta de Ingresos y Participación en Programas del 2020.

Madres que trabajan

- En el 2019, las mujeres con hijos menores de 18 años representaban el 26 por ciento de todas las mujeres; sin embargo, representaban el 33 por ciento de todas las mujeres que tenían un trabajo.
- Alrededor del 38 por ciento de las mujeres con hijos menores de 18 años no tuvieron un empleo por lo menos una semana.
- La razón principal de no tener un empleo entre las mujeres con hijos menores de 18 años fue el cuidado de los niños/otras personas.

Razones de no tener un empleo, por edad de los hijos en el 2019, expresadas en porcentajes

(Personas encuestadas de 15 años o más que no tuvieron un empleo por lo menos una semana)



Fuente: Oficina del Censo de los EE. UU., Encuesta de Ingresos y Participación en Programas del 2020.



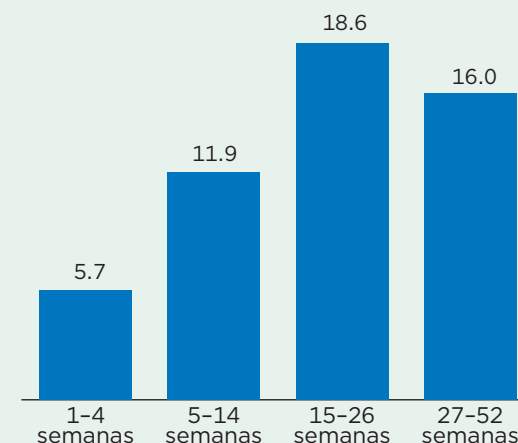
Periodos de desempleo

- Entre el 2017 y el 2019, el desempleo duró un promedio de 17 semanas, en el que cerca de dos tercios de los periodos de desempleo duraron 14 semanas o menos.
- Alrededor del 13 por ciento de los periodos de desempleo se puede atribuir a las personas que dejaron sus trabajos de manera voluntaria.
- Alrededor del 33 por ciento de los periodos de desempleo se puede atribuir a las personas que fueron separadas de un trabajo de manera involuntaria, tales como despidos o cierre de negocio.
- Por lo general, cuanto más dure el periodo de desempleo, es más probable que la persona reciba seguro de desempleo.



Recibo de seguro de desempleo por la duración del periodo de desempleo en 2017-2019

(Personas encuestadas de 15 años o más que estuvieron desempleadas por lo menos una semana)



Nota: Los límites de la duración del recibo de seguro de desempleo (UI, por sus siglas en inglés) son distintos en cada estado, pero en la mayoría el número máximo de semanas es 26 y, en todos los estados, es por lo menos 12 semanas. Fuente: Oficina del Censo de los EE. UU., Encuesta de Ingresos y Participación en Programas del 2020.